

# COLT



**Rabat cenowy nawet do 15 000 zł<sup>1</sup>**

**5** LAT  
GWARANCJI



## COLT 1.0T 90KM MT INVITE + STYLE + COLD

- ☑ Klimatyzacja automatyczna
- ☑ Czujniki parkowania z przodu i z tyłu + kamera cofania
- ☑ 16-calowe felgi aluminiowe
- ☑ System dostępu bezkluczykowego (KOS)
- ☑ Bezprzewodowa (indukcyjna) ładowarka do smartfona
- ☑ Podgrzewane fotele przednie i kierownica
- ☑ Elektrycznie składane lusterka zewnętrzne

# POLECANA WERSJA



## już od 77 790 zł<sup>2</sup>

<sup>2</sup> Podana cena uwzględnia rabat cenowy w wysokości 13 000 zł. Rabat cenowy liczony jest od ceny katalogowej i obowiązuje przy skorzystaniu z finansowania w Santander Consumer Multirent lub Santander Consumer Banku oraz przy zakupie u Dealera pakietu ubezpieczeń komunikacyjnych w PZU lub Warta.



# 7 POWODÓW WYBORU 7. GENERACJI BESTSELLERA

## Systemy multimedialne

W zależności od wersji nowy COLT może być wyposażony w 7 lub 9,3 calową stację multimedialną SDA oferującą bezprzewodową łączność w ramach Android/Apple CarPlay.

## Systemy bezpieczeństwa

Aż 19 systemów bezpieczeństwa w nowym Mitsubishi COLT zapewnia kierowcy poczucie pewności podczas każdej podróży.

## Gama układów napędowych

Nowe Mitsubishi COLT jest oferowane z trzema układami napędowymi - dwoma benzynowymi i jednym hybrydowym.



## Multi-Sense

Do wyboru są 3 tryby jazdy: Eco, Sport i My Sense. Dodatkowo, aby uzyskać pełną personalizację można zmienić działanie układu kierowniczego i ustawienia oświetlenia wnętrza.

## Przestronne wnętrze

Przy pięciu osobach w kabinie wciąż pozostaje do dyspozycji do 391 litrów przestrzeni bagażowej. Po złożeniu siedzeń pojemność bagażnika wynosi do 1069 litrów.

## Dynamiczne wzornictwo

Połączenie eleganckiego, kompaktowego i sportowego charakteru sprawia, że COLT jest wyborem dla poszukiwaczy komfortu i emocji.

## Zaawansowane technologie

Nowy COLT to jeden z najbardziej zaawansowanych technologicznie modeli w tym segmencie, który posiada m. in. system kamer 360 stopni, ładowarkę indukcyjną, system nagłośnienia BOSE, system półautonomicznego parkowania czy tempomat adaptacyjny.

# NAJLEPSZA OCHRONA NA RYNKU\*

- ✓ 5 lat gwarancji podstawowej z limitem 100 000 km
- ✓ 8 lat/160 000 km gwarancji na akumulator trakcyjny (dla wersji F Hybrid)
- ✓ 8 lat/160 000 km gwarancji na utratę pojemności przez akumulator trakcyjny (dla wersji F Hybrid)
- ✓ 5 lat pomocy drogowej w ramach Mitsubishi Motors Assistance
- ✓ 12 lat gwarancji na korozję perforacyjną nadwozia
- ✓ 2 lata ochrony pogwarancyjnej
- ✓ Zobowiązanie serwisowe Mitsubishi
- ✓ Usługa door-to-door



**5** LAT  
GWARANCJI

**8** LAT GWARANCJI  
NA BATERIĘ

\*Według badania rynku przeprowadzonego przez Astara Poland. Mitsubishi Motors oferuje najbardziej kompleksową ochronę gwarancyjną z niewielką liczbą elementów niepodlegających gwarancji lub objętych gwarancją skróconą. Szczegółowe informacje dotyczące powyższych usług oraz warunków ich świadczenia znajdują Państwo w dokumentach, na podstawie których takie usługi są świadczone. Niektóre usługi mogą być dodatkowo płatne.



Rok modelowy 2024

Rok produkcji 2023

Cennik ważny od 01-08-2024 r.

Wersja silnikowa i wyposażenia		Inform	Invite	Invite + Style + Cold	Intense + Style + Cold	Intense + Style + Cold + Navi	Instyle	FIRST EDITION*
1.0 66 KM MT	Cena katalogowa	72 990 zł**	-	-	-	-	-	-
	Najniższa cena katalogowa po rabacie z 30 dni przed obniżką	71 990 zł	-	-	-	-	-	-
1.0T 91 KM MT	Cena katalogowa	-	86 790 zł	90 790 zł	97 790 zł	100 790 zł	-	-
	<b>Cena po rabacie</b>	-	<b>73 790 zł</b>	<b>77 790 zł</b>	<b>82 790 zł</b>	<b>85 790 zł</b>	-	-
	Najniższa cena katalogowa po rabacie z 30 dni przed obniżką	-	86 790 zł	88 790 zł	97 790 zł	100 790 zł	-	-
1.6 F HYBRID 143 KM AT	Cena katalogowa	-	-	-	-	-	126 290 zł	128 290 zł
	<b>Cena po rabacie</b>	-	-	-	-	-	<b>113 290 zł</b>	<b>115 290 zł</b>
	Najniższa cena katalogowa po rabacie z 30 dni przed obniżką	-	-	-	-	-	126 290 zł	128 290 zł

Lakier metalizowany	2 200 zł
Lakier metalizowany Sunrise Red	2 500 zł

- MT - Manualna skrzynia biegów
- AT - Automatyczna skrzynia biegów
- F Hybrid - układ hybrydowy HEV

\* Wersja limitowana, auta dostępne tylko z magazynu.

\*\* Samochody dostępne tylko z rocznika produkcji 2024. Czas oczekiwania na dostawę wynosi do 180 dni.

Cennik dotyczy pojazdów z roku produkcji 2023 znajdujących się na stanach magazynowych. Możliwość zamawiania do produkcji może być ograniczona.

## POLECANA WERSJA



Invite Style + Cold

~~90 790 zł~~ **77 790 zł**

Najniższa cena z 30 dni przed obniżką 88 790 zł.

### Najważniejsze elementy wyposażenia względem Inform:

- Stacja multimedialna SDA z ekranem o przekątnej 7-cala
- Bezprzewodowy interfejs Android Auto/Apple CarPlay
- Bezprzewodowa (indukcyjna) ładowarka do smartfona
- Klimatyzacja automatyczna
- Czujniki parkowania z przodu i z tyłu
- Kamera cofania
- System dostępu bezkluczykowego (KOS)
- 16" felgi aluminiowe
- Przyciemniane szyby z tyłu
- Podgrzewane fotele przednie
- Podgrzewana kierownica
- Elektrycznie składane lusterka zewnętrzne
- Elektrycznie regulowane szyby tylne

Dane zawarte w niniejszym cenniku samochodu Mitsubishi były aktualizowane na dzień jego przygotowania/składania do druku (w zależności od formy cennika) i mają wyłącznie charakter informacyjny. Podane informacje nie stanowią oferty, ani zapewnienia, w szczególności w rozumieniu art. 66 § 1 oraz art. 556 Kodeksu Cywilnego. Zawarte w cenniku informacje na temat gwarancji samochodu nie stanowią udzielenia kupującemu gwarancji, w szczególności w rozumieniu art. 577 Kodeksu cywilnego. Gwarancja zostanie udzielona przy sprzedaży samochodu, a jej warunki zostaną określone w dokumencie gwarancyjnym. Wszystkie ceny zawarte w cenniku są rekomendowanymi cenami detalicznymi. Ze względu na ograniczenia techniczne (np. odwzorowanie kolorów przez monitor lub sposób wydruku), kolory przedstawione w niniejszym cenniku mogą się różnić od rzeczywistych kolorów nadwozia i tapicerki. Prezentowane zdjęcia mogą zawierać wyposażenie opcjonalne (akcesoryjne), dodatkowo płatne. Astara Poland Sp. z o.o. zastrzega sobie prawo do wprowadzenia zmian cennika oraz parametrów technicznych wyposażenia samochodów Mitsubishi oferowanych na rynku polskim bez uprzedzenia. Wiążące ustalenie ceny, wyposażenia i specyfikacji samochodu następuje w umowie sprzedaży, natomiast określone parametry techniczne zawiera świadectwo homologacji typu pojazdu. Podane ceny są cenami brutto. Liczba dostępnych aut oraz możliwość zamawiania do produkcji może być ograniczona.





Inform

## Najważniejsze wyposażenie standardowe

- 6 poduszek powietrznych
- System ograniczający skutki kolizji czołowych (FCM)
- System ostrzegania o niezamierzonym opuszczaniu pasa ruchu (LDW)
- System wspomagania utrzymania na pasie ruchu (LKA)
- System rozpoznawania znaków drogowych (TSR)
- Światła do jazdy dziennej w technologii LED (zintegrowane z lampami głównymi)
- Przednie reflektory w technologii LED
- Klimatyzacja manualna
- Radioodtwarzacz (zintegrowany z wyświetlaczem zegarów)
- 7-calowy wyświetlacz zegarów
- Zestaw głośnomówiący Bluetooth
- Tempomat
- 15-calowe felgi stalowe (+ zestaw naprawczy opon)
- Tapicerka foteli w kolorze czarnym z szarymi wstawkami
- Regulacja wysokości fotela kierowcy
- Wycieraczki szyby przedniej z czujnikiem deszczu
- Elektrycznie sterowane i podgrzewane lusterka zewnętrzne
- Elektrycznie regulowane szyby przednie
- Zdalnie sterowany zamek centralny z pilotem i składnym kluczem
- Stacja multimedialna SDA z ekranem o przekątnej 7-cali
- Bezprzewodowy interfejs Android Auto/Apple CarPlay (możliwość korzystania z map Google)







Invite ○ ○ ○ ○

## Najważniejsze wyposażenie dodatkowe względem Inform

- Klimatyzacja automatyczna
- Czujniki parkowania z przodu i z tyłu
- Kamera cofania
- System dostępu bezkluczykowego (KOS)
- Skórzane obszycie kierownicy (skóra syntetyczna)
- Bezprzewodowa (indukcyjna) ładowarka do smartfona
- Sygnaturowe światła do jazdy dziennej w technologii LED
- Schowek pod podłogą bagażnika
- Tapicerka foteli w kolorze czarno-szarym
- Elektrycznie składane lusterka zewnętrzne
- Elektrycznie regulowane szyby tylne

## Elementy wyposażenia dodatkowego

### Pakiet STYLE

- Przyciemniane szyby tylne
- 16-calowe felgi aluminiowe

### Pakiet COLD

- Podgrzewana kierownica
- Podgrzewane fotele przednie







Intense ○ ○ ○ ○

## Najważniejsze wyposażenie dodatkowe względem Invite

- Półskórzana tapicerka foteli PREMIUM w kolorze szaro-czarnym (skóra syntetyczna)
- Tempomat adaptacyjny
- System monitorowania martwego pola w lusterkach zewnętrznych (BSW)
- Automatyczne światła drogowe (AHB)
- Podłokietnik centralny dla przednich siedzeń
- Podsufitka w kolorze ciemnoszarym
- Fotochromatyczne lusterko wsteczne

## Elementy wyposażenia dodatkowego

### Pakiet STYLE

- Przyciemniane szyby tylne
- 17-calowe felgi aluminiowe

### Pakiet COLD

- Podgrzewana kierownica
- Podgrzewane fotele przednie

### NAVI

- Stacja multimedialna SDA z ekranem o przekątnej 9,3-cala
- Wbudowany system nawigacji





Instyle ○ ○ ○ ○

## Najważniejsze wyposażenie dodatkowe względem Intense

- Oświetlenie ambientowe
- Elektryczny hamulec postojowy z funkcją AUTO HOLD
- Stacja multimedialna SDA z ekranem o przekątnej 9,3-cala
- Wbudowany system nawigacji
- System Multisense
- System nagłośnienia premium marki BOSE z 9 głośnikami w tym z subwooferem
- 10-calowy wyświetlacz zegarów (wirtualny kokpit)
- System ostrzegania o ruchu poprzecznym podczas jazdy do tyłu (RCTA)
- System kamer 360 stopni (w tym kamera cofania)
- Easy Park Assist - system półautonomicznego parkowania z 12 czujnikami
- Przyciemniane szyby tylne
- 17-calowe felgi aluminiowe
- Podgrzewana kierownica
- Podgrzewane fotele przednie
- Wersja silnikowa 1.6 F Hybrid nie zawiera schowka pod podłogą bagażnika








WERSJA LIMITOWANA\*

First Edition

## Dodatkowe wyposażenie względem Instyle




▲ Boczne nakładki Night Black



▲ Listwa pokrywy bagażnika Night Black



▲ Nakładki ozdobne lusterek (chromowane)



▲ Sportowe nakładki na pedały - MT lub AT



◀ Podświetlane nakładki progowe

\* Wersja limitowana dostępna jedynie z magazynu.


## Inform




## Invite



## Intense



## Instyle



Felgi 15 calowe stalowe



Felgi 16 calowe aluminiowe



Felgi 17 calowe aluminiowe



# COLT KOLORY NADWOZIA



Metalizowany Onyx Black - GNE ▲

Metalizowany Volcanic Grey - KQG ▲

Metalizowany Sunrise Red - NNP ▲



Niemetalizowany Artic White - 369 ▲



Metalizowany Royal Blue - RQH ▲

## WYMIARY NADWOZIA



4047 mm

1439 mm  
/ 1457 mm\*



1518/1506 mm\*\*



1506/1494 mm\*\*  
1728 mm

\* Wyższa wartość dla wersji z anteną dachową typu płetwa rekina.  
\*\* Wersje z kołami 15 cali / 16 i 17 cali.

# STANDARDOWE I DODATKOWE WYPOSAŻENIE

Wersja wyposażenia	Inform	Invite	Invite + Style + Cold	Intense + Style + Cold	Intense + Style + Cold + Navi	Instyle / First Edition
<b>Silnik i układ napędowy</b>						
Benzyna 1.0 66 KM SMT	•	•	–	–	–	–
Benzyna 1.0T 91 KM 6MT	–	•	•	•	•	•
Hybryda 1.6 F Hybrid 143 KM AT	–	–	–	–	–	•
<b>Elementy zewnętrzne</b>						
Światła do jazdy dziennej w technologii LED (zintegrowane z lampami głównymi)	•	–	–	–	–	–
Sygnaturowe światła do jazdy dziennej w technologii LED	–	•	•	•	•	•
Przednie reflektory w technologii LED	•	•	•	•	•	•
Czarna listwa wzdłuż dolnej krawędzi szyb w drzwiach	•	•	•	–	–	–
15-calowe felgi stalowe (+ zestaw naprawczy opon)	•	•	–	–	–	–
Oslony lusterek zewnętrznych w kolorze czarnym	•	–	–	–	–	–
Klamki drzwi w kolorze czarnym	•	–	–	–	–	–
Klamki drzwi w kolorze nadwozia	–	•	•	•	•	•
Oslony lusterek zewnętrznych w kolorze czarnym metalizowanym	–	•	•	•	•	•
Przyciemniane szyby tylne	–	–	•	•	•	•
16-calowe felgi aluminiowe (+ zestaw naprawczy opon)	–	–	•	–	–	–
17-calowe felgi aluminiowe (+ zestaw naprawczy opon)	–	–	–	•	•	•
Chromowana listwa wzdłuż dolnej krawędzi szyb w drzwiach	–	–	–	•	•	•
Antena dachowa w kształcie pletwy rekina	–	–	–	•	•	•
<b>Elementy wewnętrzne</b>						
Schówek pod podłogą bagażnika (nieдоступny w 1.6 HEV)	–	•	•	•	•	•
Haczyki do mocowania bagażu w przestrzeni bagażowej	•	•	•	•	•	•
Regulacja wysokości fotela kierowcy	•	•	•	•	•	•
Składane i dzielone asymetrycznie oparcie tylnej kanapy	•	•	•	•	•	•
Podsufitka w kolorze jasnoszarym	•	•	•	–	–	–
Oświetlenie kabiny z przodu	•	–	–	–	–	–
Tapicerka foteli w kolorze czarnym z szarymi wstawkami	•	–	–	–	–	–
Tapicerka foteli w kolorze czarno-szarym	–	•	•	–	–	–
Oświetlenie kabiny z przodu (typu LED)	–	•	•	–	–	–
Pólskórzana tapicerka foteli PREMIUM w kolorze szaro-czarnym (skóra syntetyczna)	–	–	–	•	•	•
Regulacja wysokości fotela pasażera	–	–	–	•	•	•
Podłokietnik centralny dla przednich siedzeń	–	–	–	•	•	•
Fotochromatyczne lusterko wsteczne	–	–	–	•	•	•
Oświetlenie kabiny z przodu i z tyłu (typu LED)	–	–	–	•	•	•
Podsufitka w kolorze ciemnoszarym	–	–	–	•	•	•
Miękkie wykończenie deski rozdzielczej	–	–	–	•	•	•
Skórzane obszycie kierownicy (skóra syntetyczna)	–	•	•	•	•	•
Podgrzewana kierownica	–	–	•	•	•	•
Podgrzewane fotele przednie	–	–	•	•	•	•
Oświetlenie ambientowe	–	–	–	–	–	•



# STANDARDOWE I DODATKOWE WYPOSAŻENIE

Wersja wyposażenia	Inform	Invite	Invite + Style + Cold	Intense + Style + Cold	Intense + Style + Cold + Navi	Instyle / First Edition
<b>Komfort i wygoda</b>						
Wycieraczki szyby przedniej z czujnikiem deszczu	•	•	•	•	•	•
Elektrycznie sterowane i podgrzewane lusterka zewnętrzne	•	•	•	•	•	•
Elektrycznie regulowane szyby przednie	•	•	•	•	•	•
Zdalnie sterowany zamek centralny z pilotem i składnym kluczem	•	–	–	–	–	–
Klimatyzacja manualna	•	–	–	–	–	–
Tempomat	•	•	•	–	–	–
Elektrycznie składane lusterka zewnętrzne	–	•	•	•	•	•
Elektrycznie regulowane szyby tylne	–	•	•	•	•	•
System dostępu bezkluczykowego (KOS) - klucz w formie karty	–	•	•	•	•	•
Klimatyzacja automatyczna	–	•	•	•	•	•
Tempomat adaptacyjny	–	–	–	•	•	•
Elektryczny hamulec postojowy z funkcją AUTO HOLD	–	–	–	–	–	•
<b>Audio, komunikacja i technologie</b>						
Zestaw głośnomówiący Bluetooth	•	•	•	•	•	•
System eCall	•	•	•	•	•	•
2x gniazdo USB	•	•	•	•	•	•
6 głośników	•	•	•	•	•	–
7-calowy wyświetlacz zegarów	•	•	•	•	•	–
Stacja multimedialna SDA z ekranem o przekątnej 7-cali (nie dot. pakietu Navi)	•	•	•	•	•	–
Bezprzewodowy interfejs Android Auto/Apple CarPlay (możliwość korzystania z map Google)	•	•	•	•	•	•
Bezprzewodowa (indukcyjna) ładowarka do smartfona	–	•	•	•	•	•
Stacja multimedialna SDA z ekranem o przekątnej 9,3-cala	–	–	–	–	•	•
Wbudowany system nawigacji	–	–	–	–	•	•
System Multisense (tryby jazdy, oświetlenie ambientowe)	–	–	–	–	–	•
System nagłośnienia premium marki BOSE z 9 głośnikami w tym z subwooferem	–	–	–	–	–	•
10-calowy wyświetlacz zegarów (wirtualny kokpit)	–	–	–	–	–	•
<b>Bezpieczeństwo</b>						
Czołowe poduszki powietrzne dla przednich siedzeń	•	•	•	•	•	•
Boczne poduszki powietrzne dla przednich siedzeń	•	•	•	•	•	•
Kurtynowe poduszki powietrzne dla przednich i tylnych siedzeń	•	•	•	•	•	•
Układ ABS oraz system wspomagania nagłego hamowania (BA)	•	•	•	•	•	•
System stabilizacji toru jazdy	•	•	•	•	•	•
System wspomagania ruszania na wzniesieniu	•	•	•	•	•	•
System ograniczający skutki kolizji czołowych (FCM)	•	•	•	•	•	•
System ostrzegania o niezamierzonym opuszczaniu pasa ruchu (LDW)	•	•	•	•	•	•
System wspomagania utrzymania na pasie ruchu (LKA)	•	•	•	•	•	•
System rozpoznawania znaków drogowych (TSR)	•	•	•	•	•	•
Regulacja wysokości pasów bezpieczeństwa z przodu	•	•	•	•	•	•
System monitorowania ciśnienia powietrza w kołach (TPMS)	•	•	•	•	•	•
System mocowania fotelików dziecięcych ISOFIX (x3)	•	•	•	•	•	•
Czujniki parkowania z przodu i z tyłu	–	•	•	•	•	•
Kamera cofania	–	•	•	•	•	–
Automatyczne światła drogowe (AHB)	–	–	–	•	•	•
System monitorowania martwego pola w lusterkach zewnętrznych (BSW)	–	–	–	•	•	•
System ostrzegania o ruchu poprzecznym podczas jazdy do tyłu (RCTA)	–	–	–	–	–	•
System kamer 360 stopni (w tym kamera cofania)	–	–	–	–	–	•
Easy Park Assist - system półautonomicznego parkowania z 12 czujnikami	–	–	–	–	–	•

Wersja wyposażenia	Inform	Invite	Invite	Invite + Style + Cold	Intense + Style + Cold  Intense + Style + Cold + Navi	Instyle First Edition
Wersja silnikowa	1.0 66 KM 5MT		1.0T 91 KM 6MT			1.6 F Hybrid 143KM AT
Rodzaj paliwa	Benzyna					Benzyna+ silnik elektryczny

### Silnik i układ napędowy

Pojemność skokowa (cm <sup>3</sup> )	999			1598	
Zasilanie paliwem	Wtrysk wielopunktowy				
Turbosprężarka	NIE		TAK		NIE
Moc maksymalna (KM) / obr. min.	66 / 6300		91 / 5000		Silnik spalinowy: 93 / 5600 Silnik elektryczny: 48 / 1677-6000
Maks. moment obrotowy (Nm) / obr. min	95 / 3600		160 / 2000-3750		Silnik spalinowy: 148 / 3200-3600 Silnik elektryczny: 205 / 200-1677
Systemowa moc maksymalna (KM)	Nie dotyczy				143
Typ skrzyni biegów	Manualna, 5. biegów		Manualna, 6. biegów		Automatyczna, 2 przełożenia dla napędu elektrycznego 4 przełożenia dla napędu spalinowego

### Osiągi

Prędkość maksymalna (km/h)	160		180		174
Przyspieszenie 0–100 km/h (sek)	17,1		12,2		9,3

### Zużycie paliwa i emisja CO<sub>2</sub>\*

Średnie zużycie paliwa (l/100km) wg. normy WLTP	5,2		5,1		5,2	4,1
Średnie emisja CO <sub>2</sub> (l/100km) wg. normy WLTP	118		116		117	93

### Wymiary i masy

Pojemność zbiornika paliwa (l)	42			39	
Długość nadwozia (mm)	4047				
Rozstaw osi (mm)	2583				
Rozstaw kół osi przedniej (mm)	1518			1506	
Rozstaw kół osi tylnej (mm)	1506			1494	
Szerokość nadwozia (mm)	1728				
Wysokość nadwozia (mm)	1439			1457	
Pojemność przestrzeni bagażowej (l)	391				301
Rodzaj baterii trakcyjnej	Nie dotyczy				Litowo-jonowa
Napięcie / Pojemność baterii trakcyjnej					245 V / 1,2 kWh
Maksymalna masa holowanej przyczepy bez hamulca (kg)	560	575	585	595	665
Maksymalna masa holowanej przyczepy z hamulcem (kg)	900				
Hamulce osi przedniej	Wentylowane tarcze hamulcowe				
Hamulce osi tylnej	Bębny hamulcowe				Tarcze hamulcowe

### Opony i felgi

Rozmiar opon	185/65 R15 88H		195/55 R16 87H		205/45 R17 88H
--------------	----------------	--	----------------	--	----------------

Zużycie paliwa i emisja CO<sub>2</sub> zostały określone zgodnie z procedurą WLTP w oparciu o Rozporządzenie Parlamentu Europejskiego i Rady (WE) 715/2007 z późn. zm. i aktami wykonawczymi. Należy pamiętać, że wpływ na rzeczywiste parametry samochodu, w tym w zakresie zużycia paliwa, emisji CO<sub>2</sub>, prędkości maksymalnej, przyspieszenia (także innych właściwości trakcyjnych) ma m.in., obsługa samochodu, styl jazdy, warunki drogowe i atmosferyczne, a także i inne czynniki natury nietechnicznej. Należy także pamiętać, że poziom zużycia paliwa i emisji CO<sub>2</sub> może ulec podwyższeniu również na skutek montażu akcesoriów oraz wyposażenia opcjonalnego w stosunku do homologowanej wersji wyposażenia. Dlatego rzeczywiste dane mogą nieco różnić się od podanych w niniejszym cenniku. Zestawienie zużycia paliwa i emisji CO<sub>2</sub> zawierające dane wszystkich nowych samochodów osobowych jest dostępne nieodpłatnie w każdym punkcie sprzedaży pojazdów.





# COLT



**5** LAT  
GWARANCJI